

Mitgliederversammlung der AGE am 26.04.2024

# Anleitung Votingtool

# TEDME

Für die Abstimmung nutzen wir das rechtssichere Votingtool TEDME. Durch seine 2-Faktoren-Authentifizierung bietet es optimalen Schutz vor Missbrauch und Wahlfälschung.

Um Sie entsprechend für die Wahl im System anlegen zu können, melden Sie sich bitte bis **spätestens 24.04.2024 13:00 Uhr** mit den folgenden Angaben bei der Geschäftsstelle der AGE an:

- Vor- und Nachname
- Gültige E-Mailadresse auf die Sie die Einladung zur Abstimmung erhalten möchten
- Eine von Ihnen gewählte 6-stellige PIN (= Ihre persönliche Einwahl-PIN zur Abstimmung)
- BSP: Max Mustermann, [max.mustermann@web.de](mailto:max.mustermann@web.de), 243546

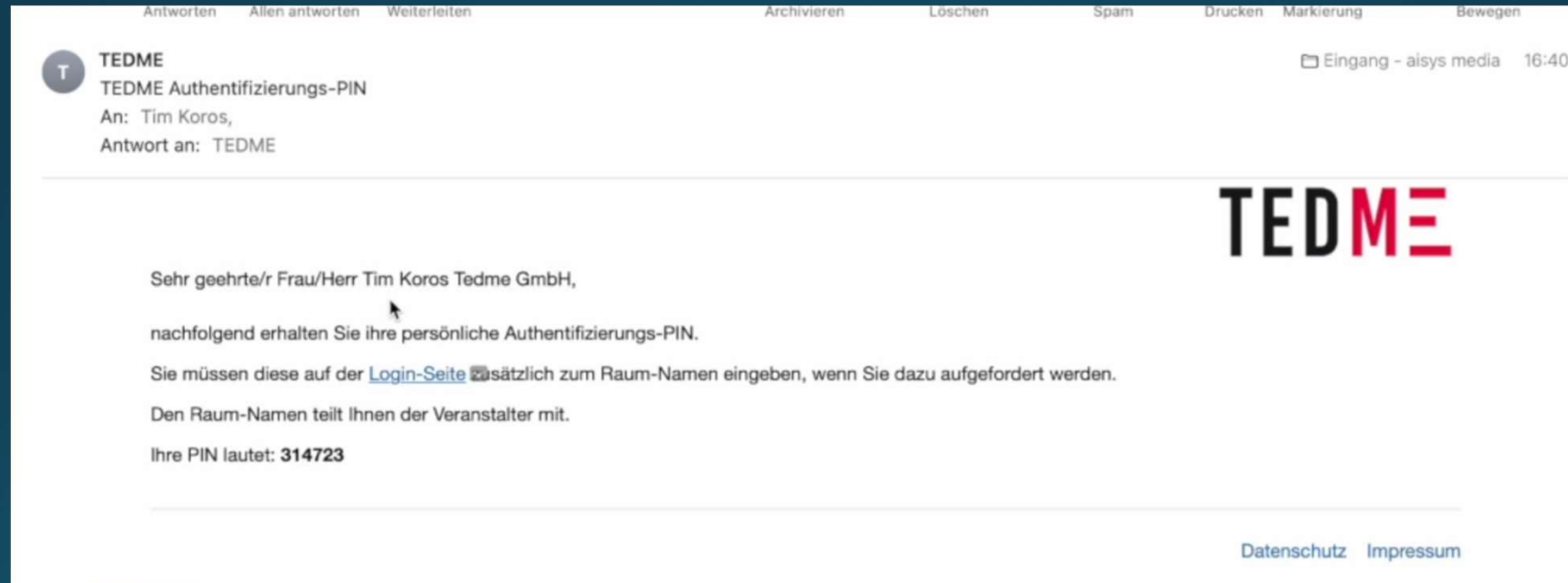
# TEDME

Sollten Sie bei der Anmeldung schon wissen, dass Sie jemanden vertreten oder von jemandem vertreten werden, geben Sie bitte den Namen und die Mail-Adresse der betreffenden Person mit an.

Vertretungen können bis spätestens **26.04.2024 14:00 Uhr** vorgenommen werden. Danach sind keine Änderungen mehr möglich.

# Einladung

Sobald Ihre Daten bei TEDME angelegt sind, erhalten Sie vom System eine E-Mail, die ähnlich zu dieser aussieht:



Bitte behalten Sie auch Ihr Spam-Postfach im Auge.

Sollten Sie bis 25.04.2024 15:00 Uhr keine Einladung erhalten haben, wenden Sie sich bitte an die Geschäftsstelle der AGE.

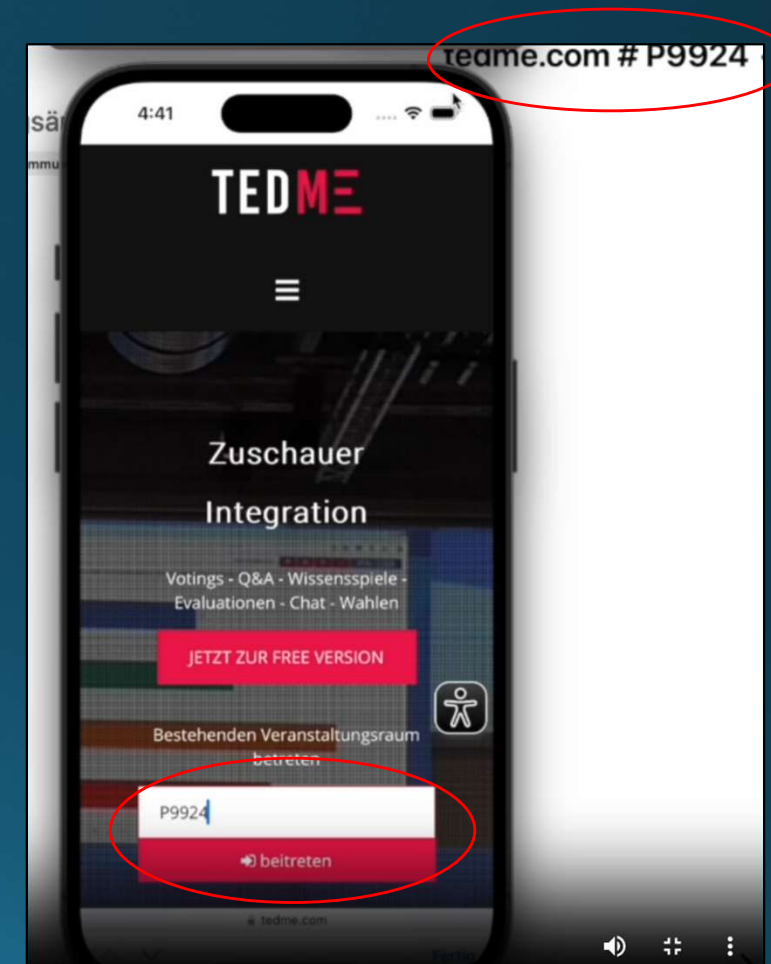
# Abstimmung bei der MV

Zur MV wird TEDME gestartet.

Geben Sie im Browser Ihres Abstimmgerätes folgende Adresse ein:

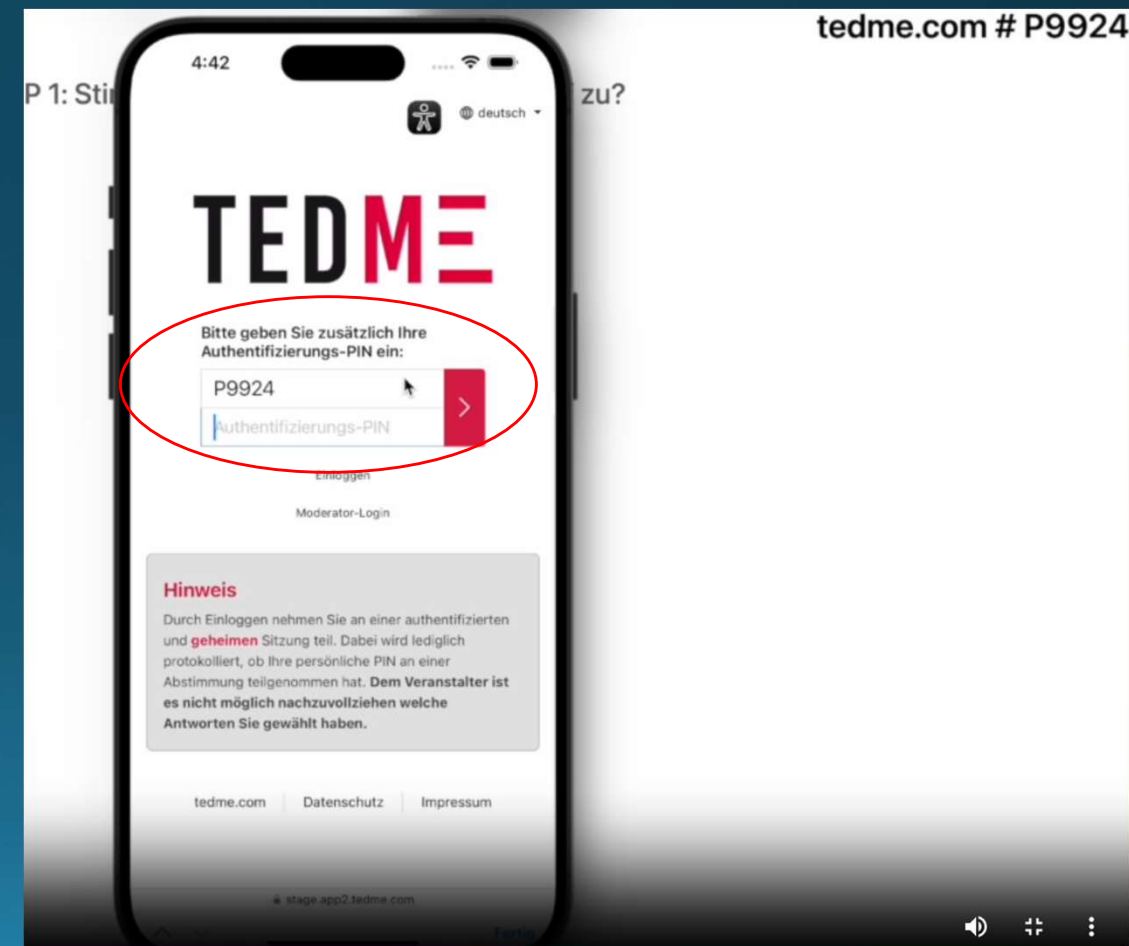
[www.tedme.com](http://www.tedme.com)

Sie werden nach der Raumnummer gefragt. Diese wird am Anfang der MV durch die Sitzungsleitung bekannt gegeben.



# Abstimmung bei der MV

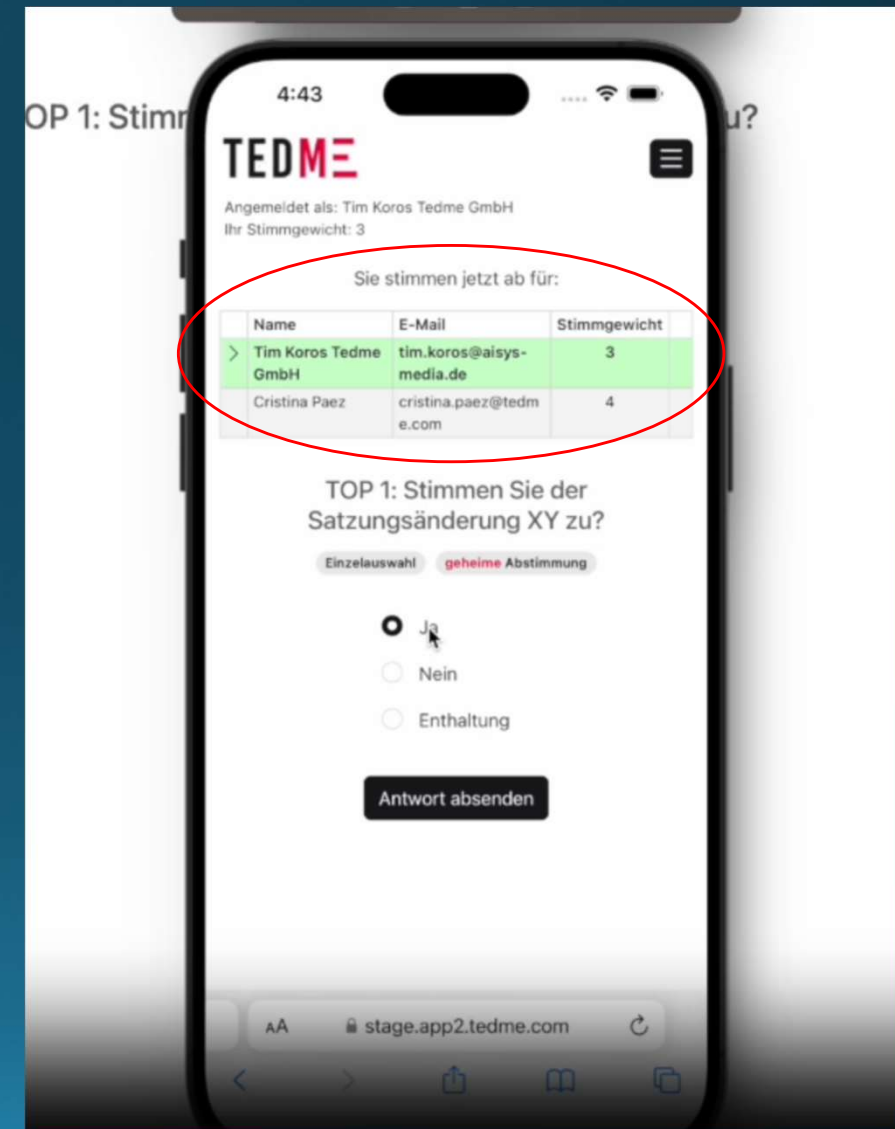
Als nächstes fragt Sie das System nach Ihrer PIN, die Sie selbst gewählt und bei der Anmeldung angegeben haben.



# Abstimmung bei der MV

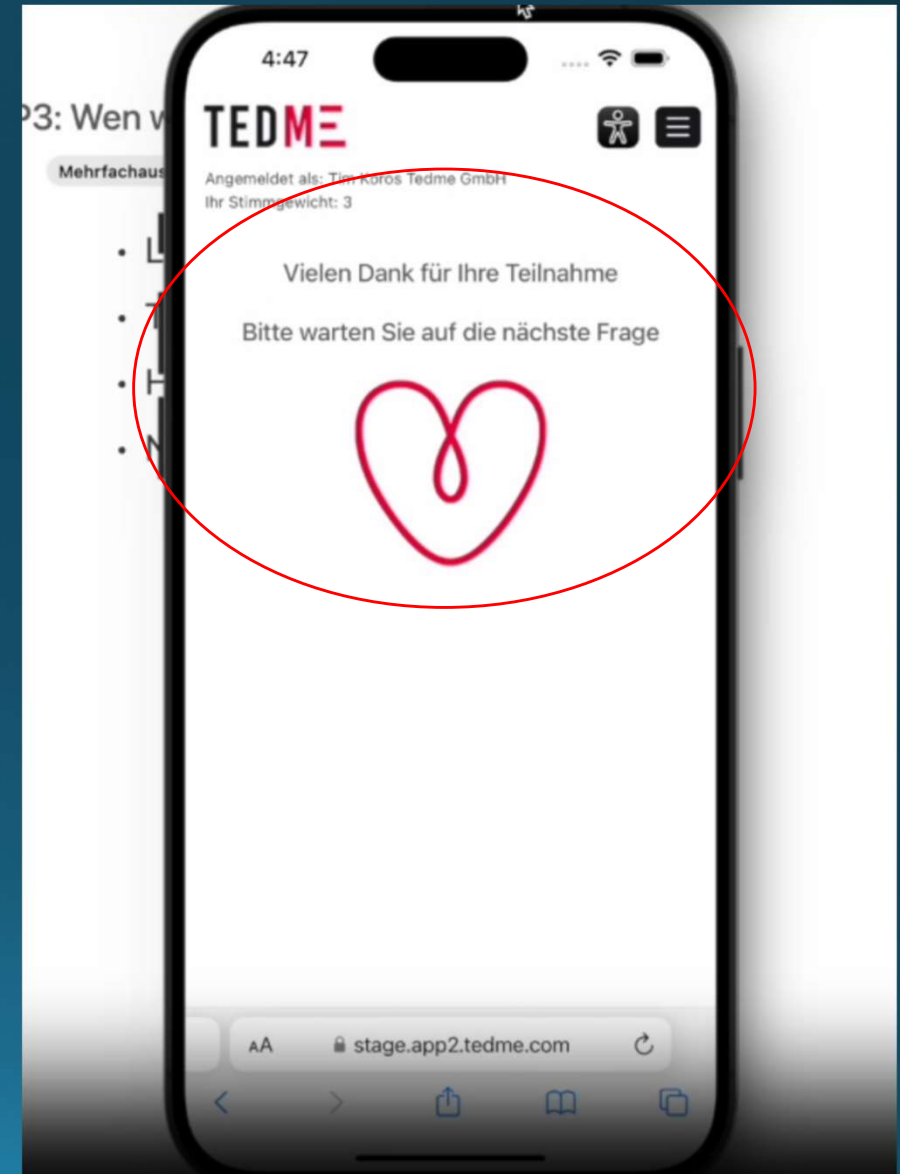
Die Fragen werden ab sofort automatisch auf Ihrem Gerät angezeigt, sobald es zur Abstimmung kommt.

Sollten Sie für sich selbst und als Vertretung für jemand anderen abstimmen, sehen Sie Ihren Namen und den der zu vertretenden Person auf Ihrem Display. Der Name, der gerade abstimmt wird grün hinterlegt.



# Abstimmung bei der MV

Die erfolgreiche Stimmabgabe wird auf Ihrem Display angezeigt.





# Abstimmung bei der MV

Sobald die Abstimmung beendet ist, sehen Sie das Ergebnis auf Ihrem Display.

